

ОТЧЕТ О ФИНАНСОВЫХ РЕЗУЛЬТАТАХ ДЕЯТЕЛЬНОСТИ УЧРЕЖДЕНИЯ

на 1 января 2023 г.

Муниципальное общеобразовательное учреждение "Пижемская средняя школа"

Учреждение

Обособленное подразделение

Учредитель

Наименование органа, осуществляющего полномочия учредителя

Периодичность: годовая


Единица измерения: руб.

Форма по ОКУД	КОДЫ
Дата	0503721
по ОКПО	01.01.2023
ИНН	58271962
	5234003165
по ОКТМО	
по ОКПО	
ИНН	
Глава по БК	
по ОКЕИ	383

Наименование показателя	Код строки	Код аналитик и	Деятельность с целевыми средствами	Деятельность по государственному заданию	Приносящая доход деятельность	Итого
1	2	3	4	5	6	7
Доходы	010	100	6 579 806,81	28 754 928,66	66 015,00	35 400 750,47
в том числе:						
Доходы от оказания платных услуг (работ)		131	-	25 807 955,96	66 015,00	25 873 970,96
Поступления текущего характера бюджетным и автономным учреждениям от сектора государственного управления		152	6 579 806,81	-	-	6 579 806,81
Безвозмездные неденежные поступления капитального характера от сектора государственного управления и организаций государственного сектора	150	200	6 086 051,81	2 946 972,70	-	2 946 972,70
Расходы				29 333 423,05	66 015,00	35 485 489,86
в том числе:						
Зарботная плата		211	1 185 988,00	16 147 908,24	-	17 333 896,24
Прочие несоциальные выплаты персоналу в денежной форме		212	-	8 100,00	-	8 100,00
Начисления на выплаты по оплате труда		213	358 168,39	4 870 326,27	-	5 228 494,66
Услуги связи		221	-	13 767,96	-	13 767,96
Коммунальные услуги		223	-	1 084 653,87	-	1 084 653,87
Работы, услуги по содержанию имущества		225	344 044,97	226 285,94	-	570 330,91
Прочие работы, услуги		226	4 129 331,93	559 632,11	60 345,00	4 749 309,04
Страхование		227	-	9 939,24	810,00	10 749,24
Безвозмездные перечисления (передачи) текущего характера государственного управления		241	-	18 739,09	-	18 739,09
Социальные пособия и компенсации персоналу в денежной форме		266	-	168 139,83	-	168 139,83
Амортизация		271	-	4 748 685,48	-	4 748 685,48
Расходование материальных запасов		272	68 518,52	1 182 145,96	4 860,00	1 255 524,48
Налоги, пошлины и сборы		291	-	173 329,99	-	173 329,99
Штрафы за нарушение законодательства о налогах и сборах, законодательства о страховых взносах		292	-	193,57	-	193,57
Другие экономические санкции		295	-	121 575,50	-	121 575,50
Чистый операционный результат (стр. 301 - стр. 302); (стр. 310 + стр. 410)	300		493 755,00	-578 494,39	-	-84 739,39
Налог на прибыль	301		493 755,00	-578 494,39	-	-84 739,39
	302		-	-	-	-
Операции с нефинансовыми активами (стр. 320 + стр. 330 + стр. 350 + стр. 360 + стр. 370 + стр. 380 + стр. 390 + стр. 400)	310		-	3 471 152,36	-	3 471 152,36
Чистое поступление основных средств	320		-	2 618 601,42	-	2 618 601,42
в том числе:						

увеличение стоимости основных средств	321	310	400 000,00	5 004 856,21	-	5 404 856,21
уменьшение стоимости основных средств	322	41X	400 000,00	2 386 254,79	-	2 786 254,79
Чистое поступление нематериальных активов	330	-	-	-	-	-
в том числе:						
увеличение стоимости нематериальных активов	331	320	-	-	-	-
уменьшение стоимости нематериальных активов	332	42X	-	-	-	-
Чистое поступление произведенных активов	350	-	-	571 772,70	-	571 772,70
в том числе:						
увеличение стоимости произведенных активов	351	330	-	571 772,70	-	571 772,70
уменьшение стоимости произведенных активов	352	43X	-	-	-	-
Чистое поступление материальных запасов	360	-	-	280 778,24	-	280 778,24
в том числе:						
увеличение стоимости материальных запасов	361	340	162 273,52	1 481 663,29	4 860,00	1 648 796,81
из них:						
уменьшение стоимости материальных запасов	362	440	162 273,52	1 200 885,05	4 860,00	1 368 018,57
из них:						
Чистое поступление прав пользования	370	-	-	-	-	-
в том числе:						
увеличение стоимости прав пользования	371	35X	-	-	-	-
уменьшение стоимости прав пользования	372	45X	-	-	-	-
Чистое изменение затрат на изготовление готовой продукции (работ, услуг)	390	-	-	-	-	-
в том числе:						
увеличение затрат	391	x	1 254 506,52	18 630 155,14	12 150,00	19 896 811,66
уменьшение затрат	392	x	1 254 506,52	18 630 155,14	12 150,00	19 896 811,66
Расходы будущих периодов	400	x	-	-	-	-
Операции с финансовыми активами и обязательствами	410	-	493 755,00	-4 049 646,75	-	-3 555 891,75
Операции с финансовыми активами	420	-	1 344 622,47	-10 743 216,82	7 838,75	-9 390 755,60
(стр. 430 + стр. 440 + стр. 450 + стр. 460 + стр. 470 + стр. 480)	430	-	-	249 911,90	7 838,75	257 750,65
Чистое поступление денежных средств и их эквивалентов	431	510	6 677 625,02	25 814 154,12	210 476,94	32 702 256,08
в том числе:						
поступление денежных средств и их эквивалентов	432	610	6 677 625,02	25 564 242,22	202 638,19	32 444 505,43
выбытие денежных средств и их эквивалентов	440	-	-	-	-	-
Чистое поступление ценных бумаг, кроме акций	441	520	-	-	-	-
в том числе:						
увеличение стоимости ценных бумаг, кроме акций и иных финансовых инструментов	442	620	-	-	-	-
уменьшение стоимости ценных бумаг, кроме акций и иных финансовых инструментов	443	-	-	-	-	-
Чистое поступление акций и иных финансовых инструментов	450	-	-	-	-	-
в том числе:						
увеличение стоимости акций и иных финансовых инструментов	451	530	-	-	-	-
уменьшение стоимости акций и иных финансовых инструментов	452	630	-	-	-	-
Чистое предоставление займов (ссуд)	460	-	-	-	-	-
в том числе:						
увеличение задолженности по предоставленным займам (ссудам)	461	540	-	-	-	-
уменьшение задолженности по предоставленным займам (ссудам)	462	640	-	-	-	-
Чистое поступление иных финансовых активов	470	-	-	-	-	-
в том числе:						
увеличение стоимости иных финансовых активов	471	550	-	-	-	-
уменьшение стоимости иных финансовых активов	472	650	-	-	-	-
Чистое увеличение дебиторской задолженности	480	-	1 344 622,47	-10 993 128,72	-	-9 648 506,25

в том числе:											
увеличение дебиторской задолженности	481	560	9 114 725,55	24 618 800,87	73 305,00	33 806 831,42					
уменьшение дебиторской задолженности	482	660	7 770 103,08	35 611 929,59	73 305,00	43 455 337,67					
Операции с обязательствами (стр. 520 + стр. 530 + стр. 540 + стр. 550 + стр. 560)	510		850 867,47	-6 693 570,07	7 838,75	-5 834 863,85					
Чистое увеличение задолженности по внутренним привлеченным займам	520		-	-	-	-					
в том числе:											
увеличение задолженности по внутренним привлеченным займам	521	710	-	-	-	-					
уменьшение задолженности по внутренним привлеченным займам	522	810	-	-	-	-					
Чистое увеличение задолженности по внешним привлеченным займам	530		-	-	-	-					
в том числе:											
увеличение задолженности по внешним привлеченным займам	531	720	-	-	-	-					
уменьшение задолженности по внешним привлеченным займам	532	820	-	-	-	-					
Чистое увеличение прочей кредиторской задолженности	540		-493 755,00	744 138,93	7 838,75	258 222,68					
увеличение прочей кредиторской задолженности	541	730	7 765 794,81	42 107 919,04	203 186,94	50 076 900,79					
уменьшение прочей кредиторской задолженности	542	830	8 259 549,81	41 363 780,11	195 348,19	49 818 678,11					
Чистое изменение доходов будущих периодов	550	x	1 344 622,47	-7 709 827,00	-	-6 365 204,53					
Чистое изменение резервов предстоящих расходов	560	x	-	272 118,00	-	272 118,00					


Руководитель

 М.А. Каргапольцева
 (расшифровка подписи)

Главный бухгалтер

 Ягидаров Александр Сергеевич
 (расшифровка подписи)


Управление образования, спорта и молодежной политики администрации Тоншаевского муниципального округа

Централизованная бухгалтерия

Руководитель
 (уполномоченное лицо)

 Л. М. Кочнева
 (расшифровка подписи)

главный бухгалтер
 (должность)

 А. С. Ягидаров
 (расшифровка подписи)

Исполнитель
 бухгалтер
 (должность)

 (подпись)

20 января 2023 г.